
WorldRallyFever
BORN ON THE ROAD
WRF
TEAM 17
ocean

INTRODUCTION

World Rally Fever captures all the fun and playability of the best arcade race games. It combines incredibly fast graphics with furious driving action which will keep you on the edge of your seat.



TIBET

Half-Man and Half-Yeti, his natural habitat is on the snow and ice, but he wanted to see the world, what better way than from behind the wheel?

Leap freeways under construction in New York, weave your way through sheep in rural France and bound over bottomless chasms in Tibet. There are many other obstacles on the way and if thats not enough, avoid attacks from other drivers.

THE GAME

After starting, first choose one of the World Cups to compete for and then pick from eight different Manga-style characters, each of which has their own unique driving skills.

Prepare yourself to race off to ten different locations over sixteen exciting courses to win the Cup. Succeed in coming first, second or third place and you gain automatic entry into the next race. Fail and you're out!

INSTALLATION

COMPACT DISC

Insert the World Rally Fever CD into your CD ROM drive. Change the current directory to your CD ROM drive prompt. For example if your CD ROM is drive D from the C:\ prompt you would type:

D: <then press enter>



NEW YORK

He makes his living as a Saxophone player in a Blues Band, but his love of speed and fast cars has forced him to take up the Rally challenge.

From your CD ROM prompt type INSTALL and press enter. You will then be presented with the Game Installation screen. Please follow the onscreen instructions carefully to install all the required files to your hard drive.

FLOPPY DISK

Put disk number one into your floppy drive and change over to it. For example if your floppy drive was A: and you were at the C:\ prompt you would type :

A: <enter>

Type INSTALL and the destination drive and press ENTER. (eg INSTALL C:). Follow all on-screen instructions and insert disks when requested. After installation type RALLY and press enter, the game will now run.

After installation the program will automatically switch to the destination directory to enable you to start the game. To commence playing the game type RALLY and press enter. Please note that when returning to the game at a later date you must manually access the Game directory before running the program. For example, if you have installed the program into the default RALLY directory from the C:\ prompt you would type:

CD RALLY <press enter>
RALLY <press enter>

MAIN MENU

When the game has loaded the main menu will appear. This will give you a choice between START, SETUP, HIGHSCORES and QUIT.

Use the cursors to select an appropriate option.

START GAME

You will be presented with a world map screen, giving you a choice of cups to race for. Toggle the selections using the LEFT and RIGHT cursor keys and press the RETURN key to select.

You can now choose your driver but remember to refer to the skill levels section later in the manual before you make your choice. Toggle through the characters using the selection method described in the previous paragraph.

SETUP

Setup comprises of sound, controls, graphics, language and keyboard submenus so you can customise the program to suit your needs.

Sound	Selects the settings for your soundcard.
Controls	Selects joystick and definition of keyboard keys.
Graphics	Selects Texture Quality, amount of Screen Rotation etc.
Language	Select language for Setup Menus.
Keyboard	Selects Language set for the keyboard.

When changing any option within submenus remember to confirm your selection with ACCEPT. When all preferences are made you will be returned to the Setup Main Menu. To keep all your new configurations confirm by selecting SAVE.

We recommend a 486 DX2-66 or higher to get the best possible performance from the program. However it will support lower specification machines with minor setup adjustments.

If you own a machine below our recommended specification we would advise you to lower the graphical detail. This will enable you to reduce slowdown and customise the game to get the best possible speed available for your system. Please note that the dust option requires 8 Megabytes of memory.

WEAPONS

Look out for icons floating above the track as you drive, these contain weapons or power ups and you must drive under them to collect them. An icon will appear at the top centre of the game screen to indicate what you have picked up. To use this press your Fire key.



Drop Single Crate.



Throw Bomb.



U.S.A

She mastered driving on the sand covered floor of the desert in a small Dune Buggy.

Now she is ready to take on the worlds best.



FRANCE

The slow easy life of the French country gentleman had no appeal for Ambroise, so he took to his buggy to sample the Rally.



Drop Several Crates.



Turbo Boost (time limited)



Invincibility (time limited)



JAPAN

A master of the martial arts and a true samurai.

Hamada-san looked for something different to master, he chose rally driving.

SKILL LEVELS

Drivers	Speed	Acceleration	Steering	Jump Height	Road Grip
Koshiro & Mathias	HIGH	HIGH	HIGH	MEDIUM	VERY HIGH
Dewey D & Hamada-san	LOW	VERY HIGH	VERY HIGH	VERY HIGH	MEDIUM
Ambroise & Rosemary	MEDIUM	MEDIUM	MEDIUM	HIGH	LOW
Chuckie.J & Banner	VERY HIGH	LOW	LOW	LOW	HIGH



TOKYO

As a child Koshiro raced small go-karts with only his rival Mathias giving any real opposition, now their paths cross again.

THE GAME SCREEN

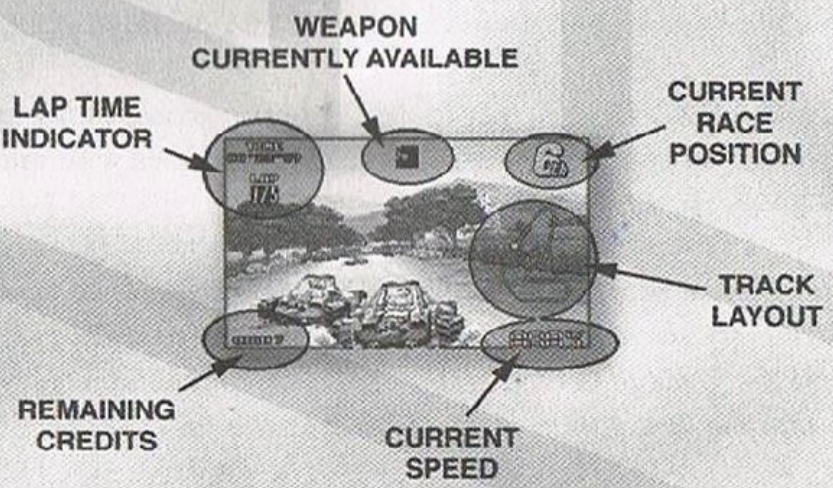

TROUBLESHOOTING

For any last minute information containing possible changes or amendments to the program which could not be included in the manual please refer to the documentation contained on the CD or floppy disk.

This also includes a troubleshooting guide for installation or loading problems.

If you still encounter problems please contact us directly at our Technical Support Helpline during office hours Monday to Friday 9.00 a.m. - 5.00 p.m.

Technical Support	+44 (0) 1924 271637
Fax	+44 (0) 1924 267658
Email	support@team17.com

Snail Mail

Technical Support Department
Team17 Software Ltd.
Longlands House
Wakefield Road
Ossett
West Yorkshire
WF5 9JS

For more information on the exciting world of Team 17, Forthcoming Titles, FAQ's, Competitions and much more, check out our Web Site at http: //www.team17.com/

If you would like to send team17 a message via Email, or for technical support enquires please mail to the following address :-

support@team17.com

PIRACY

This computer program and its accompanying documentation are protected by National and International Copyright Laws. Storage of this computer program and its accompanying documentation in an information retrieval system, copying, hiring, lending, broadcasting are prohibited without prior written permission of Team17 Software Ltd and Ocean Software Ltd.

If you are aware of anybody commiting this crime please contact the Federation Against Software Theft (FAST) on 01753-527999.



BRAZIL

Born into a racing family Mathias searched for a change from the Formula One tracks of Brazil and a chance to race against Koshiro once more.



ENGLAND

After becoming accustomed to a chauffeur-driven lifestyle, Rosemary had a passion for danger, so she took to the road for the thrill of the race.

EINLEITUNG

Bei World Rally Fever findet man den Spaß und die Spielunterhaltung der besten Arcade-Rennspiele. Hier vereint sich unheimlich schnelle Graphik mit fesselnder Action beim Fahren, und es kommt garantiert keinerlei Langeweile auf.



Springen Sie über Freeways in New York, die sich noch im Bau befinden, bahnen Sie sich einen Weg durch Schafe auf dem Land in Frankreich und bewältigen Sie tiefe Schluchten in Tibet. Unterwegs werden Sie auf allerhand Hindernisse stoßen, und als ob das noch nicht genug wäre, so müssen Sie auch noch den Attacken der anderen Fahrer ausweichen.

TIBET

Er kommt aus den schneebedeckten Bergen von Tibet und ist halb Mensch und halb Yeti. Sein natürlicher Lebensraum ist der Schnee und das Eis. Er wollte jedoch unbedingt die Welt sehen, und wie ginge das besser als hinter dem Steuer eines Wagens?

DAS SPIEL

Suchen Sie sich nach dem Start zunächst einmal einen der vier Weltpokale aus, um den Sie fahren wollen. Dann wählen Sie sich eine der acht verschiedenen Figuren im Manga-Stil, die jeweils beim Fahren über einzigartige Stärken verfügen.

Also dann, auf zu zehn verschiedenen Austragungsorten, wo in sechzehn spannenden Rennen der Cup-Sieger erkoren wird. Ein erster, zweiter oder dritter Platz garantiert die Teilnahme am nächsten Rennen. Wenn Ihnen das nicht gelingt, scheiden Sie aus!

INSTALLIERUNG

CD ROM VERSION

Legen Sie die World Rally Fever-CD in Ihr CD ROM-Laufwerk ein. Wechseln Sie vom momentanen Verzeichnis zum CD ROM-Laufwerk. Zum Beispiel: Befindet sich Ihr CD ROM im Laufwerk D, dann geben Sie bei der Meldung C:\

D: ein <drücken Sie anschließend die Eingabetaste>



Sind Sie erst einmal im CD ROM-Laufwerk, so tippen Sie INSTALL ein und drücken die Eingabetaste. Darauf sehen Sie den Bildschirm des Game Installer. Bitte befolgen Sie die Anweisungen auf dem Bildschirm genau, sodaß alle erforderlichen Dateien auf Ihrer Festplatte installiert werden.

NEW YORK

Er kommt aus dem Elendsviertel von Harlem. Er verdient sich seinen Lebensunterhalt als Saxophonspieler in einer Blues Band, doch da er die Geschwindigkeit und schnelle Autos liebt, ist er gezwungen, sich an der Rallye zu beteiligen.

DISKETTEN-VERSION

Legen Sie die Diskette Nummer 1 ins Laufwerk und greifen Sie auf sie zu. Wenn Ihr Floppy-disk-Laufwerk A: ist und die Bereitschafstmeldung C:\ anzeigt, geben Sie folgendes ein:

A: <Eingabetaste>

Geben Sie INSTALL und das Ziel-Laufwerk ein und drücken Sie darauf die EINGABETASTE. (eg INSTALL C:). Befolgen Sie alle Befehle auf dem Bildschirm und legen Sie die Diskette ein, wenn Sie dazu aufgefordert werden. Nach der Installation geben Sie RALLY ein und drücken Sie die Eingabetaste. Das Spiel beginnt.

Nach der Installierung schaltet das Programm automatisch zum Zielverzeichnis, sodaß Sie mit dem Spiel beginnen können. Zum Spielstart tippen Sie "RALLY" ein und drücken die Eingabetaste. Bitte denken Sie daran, daß Sie, wenn Sie zu einem späteren Zeitpunkt zum Spiel zurückkehren, selbst ins entsprechende Verzeichnis wechseln müssen, bevor das Programm abläuft.

Wenn Sie zum Beispiel das Programm bei der Meldung C:\ in das voreingestellte Verzeichnis RALLY installiert haben, so tippen Sie:

CD RALLY (drücken Sie die Eingabetaste)
RALLY (drücken Sie die Eingabetaste)

HAUPTMENÜ

Nach dem Laden des Spiels erscheint das Haupt-Menü. Sie haben die Wahl zwischen START, SETUP, HIGHSCORES und QUIT.

Wählen Sie mit dem Cursor die passende Option.

SPIELSTART

Vor ihnen erheint eine Weltkarte auf dem Bildschirm mit den zur Auswahl stehenden Meisterschaften. Durchlaufen Sie die einzelnen Orte mit Hilfe der LINKEN und RECHTEN Cursor-Taste und bestätigen Sie die Wahl mit der EINGABETASTE.

Sie können nun Ihren Fahrer wählen. Ziehen Sie vor der Wahl den Abschnitt über das Fähigkeitsniveau zu Rate. Schalten Sieunter Verwenduyng der im vorstehenden Abschnitt erklärten Methode die Figuren ein

SETUP

Das Setup besteht aus Untermenüs für Ton, Steuerung, Graphik, Sprache und Tastatur. Das heißt also, Sie können sich das Spiel ganz nach Wunsch individuell gestalten.

Ton	Bestimmt die Einstellungen für Ihre Soundkarte.
Steuerung	Bestimmt Joystick und die Definition der Tasten.
Graphik	Bestimmt die Qualität der Struktur, Frequenz der Bildschirmrotation usw.
Sprache	Wählen Sie die Sprache für das Setup-Menü.
Tastatur	Bestimmt den Sprachsatz für die Tastatur.

Wenn Sie eine Option auf einem Untermenü ändern, so denken Sie bitte daran, Ihre Wahl mit ACCEPT zu bestätigen. Sind alle Einstellungen getätigt, so kommen Sie zurück zum Hauptmenü Setup. Bestätigen Sie alle Ihre Konfigurationen mit SAVE.

Wir empfehlen einen 486 DX2-66 beziehungsweise ein leistungsfähigeres Gerät, um bei diesem Programm das bestmögliche Ergebnis zu erzielen. Doch funktioniert es nach geringfügigen Anpassungen im Setup durchaus auch bei weniger leistungsfähigen Geräten.

Wenn Sie ein Gerät haben, das weniger leistungsfähig ist als wir empfehlen, so würden wir Ihnen raten, das graphische Detail niedriger einzustellen. Damit können Sie die Verlangsamung reduzieren und das Spiel so gestalten, daß Sie die bestmögliche Geschwindigkeit für Ihr Gerät erhalten. Merken Sie sich bitte, daß die Staub-Option einen Speicher von 8 Megabytes benötigt.



U.S.A

Sie stammt aus der Utah-Wüste in Amerika.

Das Fahren lernte sie in einem kleinen Strandbuggy auf dem sandigen Terrain der Wüste. Jetzt ist sie bereit, es mit den besten Fahrern der Welt aufzunehmen.



FRANCE

Er stammt aus dem französischen Adel.

Das geruhsame, leichte Leben des französischen Landadels sagte Ambroise jedoch nicht zu, also schnappte er sich seinen Buggy und ließ sich bei der Rallye die Luft um die Nase wehen.

WAFFEN

Halten Sie beim Fahren nach Symbolen Ausschau, sie enthalten Waffen oder Auflader, und Sie müssen unter ihnen durchfahren, um sie einzusammeln. In der Mitte oben auf dem Spielbildschirm erscheint ein Symbol, das angibt, was Sie ergattert haben. Um dies einzusetzen, drücken Sie Ihre "Feuer"-Taste.



Abwurf einzelner Kiste



Wurf einer Bombe



Abwurf mehrerer Kisten



Turbo-Antrieb (zeitlich begrenzt)



Unbesiegbarkeit (zeitlich begrenzt)



JAPAN

Er kommt aus dem Herzen von Japan.

Er ist ein Meister der orientalischen Kampfsportarten und ein echter Samurai.

Hamada San suchte nach einer neuen Herausforderung und seine Wahl fiel auf das Rallyefahren.



TOKYO

Er kommt aus dem Armenviertel von Tokio.

Als Kind fuhr Koshiro kleine Gokarts, und lediglich Mathias hatte sich damals als ernst zu nehmender Rivale erwiesen.

Jetzt kreuzen sich Ihre Wege erneut.

FÄHIGKEITSSTUFEN

Fahrer/in	Geschwindigkeit	Beschleunigung	Steuerung	Sprunghöhe	Strassenlage
Koshiro & Mathias	HOCH	HOCH	HOCH	MITTEL	S.HOCH
Dewey D & Hamada-san	NIEDRIG	S.HOCH	S.HOCH	S.HOCH	MITTEL
Ambroise & Rosemary	MITTEL	MITTEL	MITTEL	HOCH	NIEDRIG
Chuckie.J & Banner	S.HOCH	NIEDRIG	NIEDRIG	NIEDRIG	HOCH

DER SPIELBILDSCHIRM

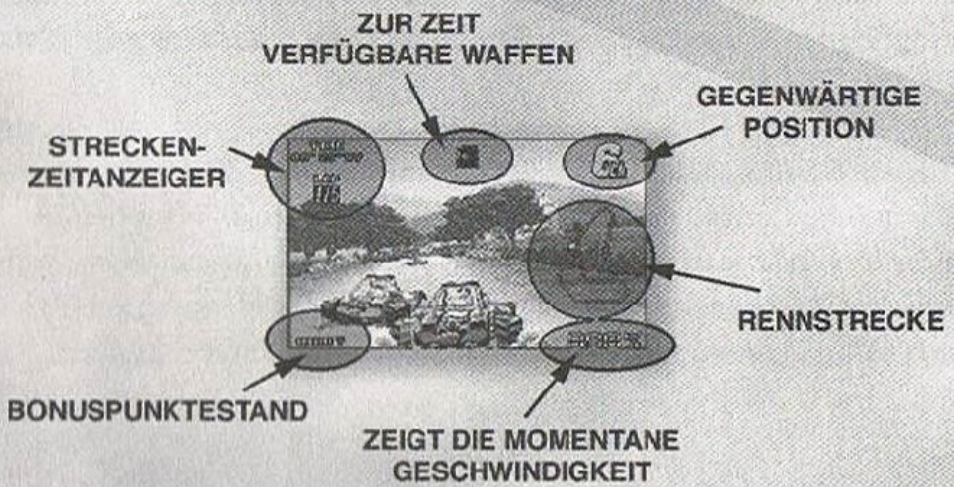

FEHLERSUCHE

Für neueste Informationen über mögliche Änderungen oder Verbesserungen zum Programm, die in der Anleitung nicht enthalten sind, siehe Angaben auf der CD-Floppy-disk. Dies gilt auch für die Fehlersuche für Probleme bei der Installation oder dem Laden.

Sollte es dann immer noch Probleme geben, so wenden Sie sich während der üblichen Geschäftszeiten werktags von 9.00 bis 17.00 Uhr direkt an unsere technische Helpline:

Technischer Support	+44 (0) 1924 271637
Fax	+44 (0) 1924 267658
E-mail	support@team17.com
Postweg	Technical Support Department Team17 Software Ltd. Longlands House Wakefield Road Ossett West Yorkshire WF5 9JS

Für weitere Informationen über die spannende Welt von Team 17, bevorstehende Titel, FAQs, Preisausschreiben und noch vieles mehr, statten Sie doch unserem Web-Standort mal einen Besuch ab: http://www.team17.com

Team 17 oder der technische Kundendienst sind unter der nachstehend aufgeführten e-mail-Anschrift zu erreichen:

support@team17.com

RAUBKOPIEN

Dieses Computerprogramm und das dazugehörige Begleitmaterial unterliegen inländischen und internationalen Gesetzen zum Schutz des Urheberrechts. Die Speicherung dieses Computerprogramms und des dazugehörigen Begleitmaterials in einem Informationsabrufsystem, das Kopieren, Verleihen, Mieten und Senden sind ohne die vorherige schriftliche Einwilligung von Team17 Software Ltd und Ocean Software Ltd untersagt.

Wenn Sie wissen, daß sich jemand dieses Vergehens schuldig macht, so melden Sie dies bitte der Federation Against Software Theft (FAST) unter der Nummer 01753-527999.



BRAZIL

Er stammt aus Deutschland, wohnt aber in Brasilien. Mathias wurde in eine Rennfahrerfamilie hineingeboren. Er suchte nach einer Abwechslung zu den Formel Eins-Rennen in Brasilien und wollte die Chance, noch einmal gegen Koshiro anzutreten.



ENGLAND

Sie kommt aus einer ländlichen Gegend in England. Zunächst hatte Rosemary ja Geschmack an einem Lebensstil mit Chauffeur gefunden, doch dann entwickelte sie eine Leidenschaft für das Risiko, also stürzte sie sich ins Abenteuer und verfiel dem Nervenkitzel des Rennens.

INTRODUCTION

World Rally Fever reproduit l'émotion et le plaisir de jeu des meilleures courses en arcade. Ses graphismes incroyablement rapides et l'action frénétique au volant ne vous donneront jamais une seconde de repos.



TIBET

Vient des sommets enneigés du Tibet : moitié homme et moitié yéti, son habitat naturel est dans la neige et dans la glace mais il voulait voir le monde.

Quel meilleur moyen que de devenir pilote ?

Sautez par dessus des routes en construction à New York, frayez-vous un chemin dans des troupeaux de moutons dans la France profonde et bondissez au dessus de gouffres sans fond au Tibet. Les obstacles ne manqueront pas sur votre chemin et comme si cela ne suffisait pas vous devrez aussi esquiver les attaques des autres pilotes.

LE JEU

Après avoir lancé le jeu, choisissez l'une des quatre Coupes du Monde puis choisissez l'un des huit personnages de style Manga, chacun avec des talents de pilote spécifiques.

Préparez-vous à relever le défi de seize circuits passionnants dans dix pays différents pour gagner la Coupe. Arrivez premier, second ou troisième, et vous vous qualifierez automatiquement pour la prochaine course. Perdez, et vous serez éliminé.

INSTALLATION

CD ROM

Mettez le CD World Rally Fever dans votre lecteur de CD ROM. Changez le répertoire actuel pour la lettre correspondant à votre lecteur de CD ROM. Par exemple, si votre CD ROM est le lecteur D, à l'invite C:\ vous taperiez :

D: <puis la touche retour>



NEW YORK

Vient des taudis de Harlem, à New York.

Il gagne sa vie en jouant du saxophone dans un orchestre de blues mais son amour de la vitesse et des voitures de course l'a forcé à relever le défi du Rallye.

A l'invite correspondant à votre lecteur de CD ROM, tapez "INSTALL" et appuyez sur Retour. L'écran d'installation du jeu apparaîtra alors. Suivez soigneusement les instructions données à l'écran pour installer tous les fichiers nécessaires sur votre disque dur.

DISQUETTES

Introduisez la disquette numéro un dans le lecteur et placez-vous dans ce répertoire. Si vous vous trouvez par exemple à l'invite C: et que votre lecteur est identifié par la lettre A:, entrez :

A: <entrée>

Tapez INSTALL et spécifiez le lecteur de destination avant d'appuyer sur la touche ENTREE. (eg INSTALL C:). Suivez les instructions qui s'affichent à l'écran pour changer de disquette quand il le faut. A la fin de l'installation, entrez RALLY puis appuyez sur ENTREE pour lancer le jeu.

Une fois l'installation terminée, le programme passera automatiquement au répertoire destination pour vous permettre de démarrer le jeu. Pour commencer à jouer, tapez "RALLY" puis Retour. Notez bien que lorsque vous reprendrez le jeu par la suite vous devrez accéder au répertoire manuellement avant de lancer le programme. Par exemple, si vous avez installé le programme dans le répertoire RALLY par défaut, à l'invite C:\ vous taperiez :

CD RALLY <puis retour>
RALLY <puis retour>

MENU PRINCIPAL

Après le chargement du jeu, le menu principal apparaît et vous offre le choix entre START (Lancement), SETUP (Configuration), HIGHSCORES (les meilleurs résultats) et QUIT (quitter).

Utilisez les curseurs pour sélectionner l'option désirée.

DEMARRAGE DU JEU

Une carte du monde s'affiche à l'écran. Vous allez y choisir la Coupe pour laquelle vous souhaitez participer. Pour passer d'une Coupe à l'autre, actionnez les touches fléchées GAUCHE et DROITE. Pour sélectionner, appuyez sur la touche RETOUR.

Vous pouvez désormais choisir votre pilote mais veillez à bien consulter la section concernant les niveaux de compétence (plus loin dans ce manuel) avant de faire votre choix. Déplacez la barre de surbrillance entre les différents pilotes pour effectuer votre sélection comme ci-dessus.

CONFIGURATION

Setup couvre les sous-menus son, commandes, graphismes, langue et clavier pour vous permettre de personnaliser le programme.

Sound	Sélectionne les paramètres correspondant à votre carte son
Controls	Sélectionne la manette de jeu et la définition des touches clavier
Graphics	Sélectionne la qualité de la texture, la quantité de rotation de l'écran etc.
Language	Sélectionnez la langue d'affichage des menus de configuration.
Keyboard	Sélectionne la langue utilisée pour le clavier.

Lorsque vous modifiez les options des sous-menus, n'oubliez pas de confirmer votre sélection en appuyant sur "ACCEPT". Une fois vos préférences choisies, vous reviendrez automatiquement au Menu Principal de Setup. Pour enregistrer votre nouvelle configuration, sélectionnez l'option SAVE (Enregistrer).

Nous recommandons un ordinateur 486 DX2-66 ou plus performant pour obtenir les meilleures performances. Mais le programme supportera les machines moins performantes en réalisant quelques ajustements de configuration.

Si votre ordinateur est moins performant que la norme recommandée, nous vous recommandons de diminuer le détail des graphismes. Cela vous permettra de réduire le ralenti et de personnaliser le jeu afin d'obtenir la vitesse optimale du jeu sur votre système. Veuillez noter que l'option dust (poussière) nécessite 8 Mo de mémoire disponible.



USA

Vient du désert de l'Utah, aux Etats-Unis.

Elle s'apprit à conduire dans les sables du désert dans un petit buggy.

Maintenant, elle est prête à affronter les meilleurs pilotes du monde.



FRANCE

Vient des châteaux de France.

La vie tranquille et facile du gentilhomme campagnard Français ne plaisait pas à Ambroise, alors il s'est installé dans son buggy pour tenter sa chance dans le Rallye.

ARMES

Cherchez les icônes qui flottent au dessus de la piste alors que vous conduisez. Elles contiennent des armes ou des points d'énergie et vous devez passer en dessous pour les ramasser. Une icône apparaîtra en haut de l'écran, au centre, pour indiquer ce que vous avez ramassé. Pour l'utiliser, appuyez sur votre touche FEU.



Lâcher une caisse.



Lancer une bombe



Lâcher plusieurs caisses



Bonus Turbo (durée limitée)



Invincibilité (durée limitée)



JAPAN
Vient du coeur du Japon.

Ce maître des arts martiaux et véritable samourai voulait maîtriser quelque chose de nouveau.

Il choisit le rallye.

CAPACITES

Pilote	Vitesse	Accélération	Direction	Hauter de saut	Tenue de route
Koshiro & Mathias	ELEVE	ELEVE	ELEVE	MOYEN	TRES ELEVE
Dewey D & Hamada-san	FAIBLE	TRES ELEVE	TRES ELEVE	TRES ELEVE	MOYEN
Ambroise & Rosemary	MOYEN	MOYEN	MOYEN	ELEVE	FAIBLE
Chuckie.J & Banner	TRES ELEVE	FAIBLE	FAIBLE	FAIBLE	ELEVE



TOKYO
Vient des quartiers durs de Tokyo.

Quand il était petit, Koshiro faisait des courses de go-kart et seul son rival Mathias était un rival sérieux.

Aujourd'hui, leurs chemins se croisent de nouveau.

L'ECRAN DU JEU

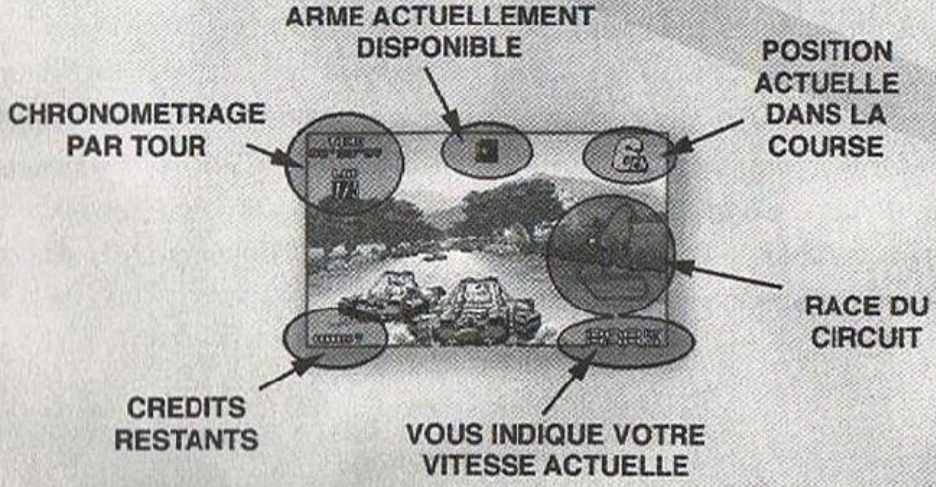

RESOLUTION DES PROBLEMES

Pour consulter des informations de dernière minute concernant d'éventuelles modifications apportées au programme qui ne figurent pas dans ce guide, reportez-vous à la documentation contenue sur le CD ou sur la disquette. Vous y trouverez également un guide de dépannage pour vous aider à surmonter d'éventuels problèmes de chargement et/ou d'installation. Si votre problème persiste, n'hésitez pas à contacter notre Service Assistance Technique durant les heures de bureau du lundi au vendredi, de 10h à 18h (heure de Paris).

Soutien technique	+44 19.24.27.16.37
Fax	+44 19.24.26.76.58
Courrier électronique	support@team17.com
Courrier normal	Technical Support Department Team17 Software Ltd., Longlands House, Wakefield Road, Ossett, West Yorkshire, WF5 9JS, Grande-Bretagne.

Pour en savoir plus sur l'univers fascinant de Team 17, les titres à venir, les questions les plus souvent posées, les concours et bien plus encore, consultez notre site Web au http://www.team17.com/

Vous voulez envoyer un message à Team17 par messagerie? Vous avez besoin de support technique ? Alors adressez-vous à :

support@team17.com

PIRATAGE

Ce programme informatique ainsi que les documents qui l'accompagnent sont protégés par des lois nationales et internationales sur le copyright. Le stockage de ce programme informatique et de la documentation qui l'accompagne dans un système d'extraction d'informations, sa copie, sa location, son prêt et sa diffusion sont interdits sauf sur autorisation préalable écrite de Team17 Software Ltd et Ocean Software Ltd. Au cas où vous seriez témoin d'une telle contravention aux lois de protection des logiciels, veuillez contacter la Fédération pour la protection des logiciels (FAST) en appelant le +44 17.53.52.79.99

ADVERTISEMENT SUR L'EPILEPSIE

A lire avant toute utilisation d'un jeu vidéo par vous-mêmes ou votre enfant.

Certaines personnes sont susceptibles de faire des crises d'epilepsie ou d'avoir des pertes de conscience à la vue de certains types de lumières clignotantes ou d'éléments fréquents dans notre environnement quotidien. Ces personnes s'exposent à des crises lorsqu'elles regardent certaines images télévisées ou lorsqu'elles jouent à certains jeux vidéo. Ces phénomènes peuvent apparaître alors même que le sujet n'a pas d'antécédent médical ou n'a jamais été confronté à une crise d'epilepsie. Si vois-même ou un membre de votre famille avez déjà présenté des symptômes liés à l'épilepsie (crise ou perte de conscience) en présence de stimulations lumineuses, veuillez consulter votre médecin avant toute utilisation.

Nous conseillons aux parents d'être attentifs à leurs enfants lorsqu'ils jouent avec des jeux vidéo. Si vous-mêmes ou votre enfant présentez l'un des symptômes suivants : vertige, trouble de la vision, contraction de yeux ou des muscles, perte de conscience, trouble de l'orientation, mouvement involontaire ou convulsion, veuillez immédiatement cesser de jouer at consulter un médecin. Precautions a prendre dans tous les cas pour l'utilisation d'un jeu vidéo. Ne vous tenez pas trop près de l'ecran de télévision et aussi loin que le permet le cordon de raccordement.

Utilisez de préference les jeux vidéo sur un écran de petite taille. Evitez de jouer si vous êtes fatigué ou si vous manquez de sommeil. Assurez-vous que vous jouez dans une pièce bien éclairée. En cours d'utilisation, faites des pauses de dix à quinze minutes toutes les heures.



BRAZIL

Vient d'Allemagne mais habite au Brésil.

Il est né dans une famille de pilotes et il voulait voir autre chose que les circuits de Formule Un du Brésil et avoir la possibilité de se mesurer à Koshiro une fois de plus.



ENGLAND

Vient de la campagne anglaise.

Après s'être habituée à une existence luxueuse et une limousine avec chauffeur, Rosemary se passionna pour le danger.

Elle a pris la route pour se donner des sensations fortes.

INTRODUZIONE

World Rally Fever cattura il divertimento e l'estrosità di gioco tipica dei videogame, oltre a combinare effetti grafici incredibilmente veloci con l'avvincente tensione della guida, per "inchiodarvi" alla sedia o, se preferite, al vostro sedile di pilota.

Superate le autostrade in costruzione di New York, zig-zagate tra i greggi della campagna francese ed evitate gli abissi infiniti del Tibet. Incontrerete molti altri ostacoli sul vostro cammino e, come se ciò non fosse sufficiente, dovrete evitare gli attacchi che gli altri piloti cercheranno di sferrarvi per eliminarvi.



TIBET

Dalle cime coperte di neve del Tibet: mezzo uomo e mezzo Yeti, il suo habitat naturale era tra le nevi ed i ghiacciai perenni, ma ad un certo punto voleva conoscere il mondo... Pensate ad un modo migliore per farlo se non dietro il volante di una macchina da corsa?

IL GIOCO

Una volta avviato il gioco, scegliete una delle quattro Coppe del Mondo a cui partecipare, e quindi uno degli otto piloti Manga, caratterizzati da abilità e stili di guida completamente distinti.

Preparatevi a partecipare alle gare che si svolgeranno in sedici stimolanti circuiti di dieci città diverse per vincere la Coppa. Cercate di piazzarvi tra le prime tre posizioni e vi classificherete automaticamente per partecipare alla corsa successiva. Attenzione... il minimo errore e sarete squalificati!

INSTALLAZIONE

VERSIONE SU CD-ROM

Inserite il CD del gioco World Rally Fever nel drive apposito. Selezionate come directory corrente quella del CD-ROM. Ad esempio, se il drive del CD-ROM è il drive D, dal prompt C:\ digitate:

D: <e premete Enter>

Dal prompt del drive del CD-ROM, digitate INSTALL e premete Enter. A video apparirà lo schermo di installazione del gioco (Game Installer); seguite attentamente le istruzioni visualizzate per installare tutti i file richiesti sull'hard disk.



NEW YORK

Dagli slum di Harlem, New York.

Si guadagna da vivere suonando il sassofono in un gruppo di bluse, ma il suo amore per la velocità e le macchine da corsa lo spingono a partecipare alla sfida del rally.

VERSIONE SU DISCO

Inserite il disco 1 nel drive apposito e selezionate il drive come drive corrente. Ad esempio, se il drive del disco è il drive A: e vi trovate al prompt C:\, dovete digitare:

A: <Enter>

Digitate INSTALL e specificate il drive di destinazione. (eg INSTALL C:). Premete quindi ENTER. Seguite le istruzioni sullo schermo e, quando ne viene fatta richiesta, inserite i dischi del programma. Al termine dell'installazione, digitate RALLY e premete Invio. Il gioco si avvia automaticamente.

Al termine dell'installazione, il programma passerà automaticamente alla directory di destinazione per consentirvi di avviare il gioco. Per iniziare a giocare, digitate 'RALLY' e premete Enter. Ricordate che, quando in seguito ritornerete a giocare, dovrete accedere manualmente alla sua directory prima di lanciare il programma.

Ad esempio, se avete installato il programma nella directory di default RALLY, dal prompt C:\ dovete digitare:

CD RALLY	<premete Enter>
RALLY	<premete Enter>

MENU PRINCIPALE

Una volta carcato il gioco, appare il menu principale nel quale si potranno selezionare le seguenti opzioni: START (avvio), SETUP (configurazione), HIGHSCORES (punteggi più alti) e QUIT (esci).

Usate i tasti cursore per selezionare l'opzione appropriata.

AVVIO GIOCO

Sullo schermo appare la mappa del mondo, sulla quale si possono scegliere le coppe per le quali geraggiare. Per attivare le selezioni, usate i tasti cursore SINISTRO e DESTRO e per confermare, premere il tasto RETURN.

Potete ora scegliere il pilota ma ricordatevi di leggere prima la sezione sulle abilità di guida e caratteristiche di ciascuno prima di decidere. Spostatevi tra i personaggi usando il metodo di selezione descritto nel paragrafo precedente.

CONFIGURAZIONE

Questa opzione si suddivide nei seguenti sottomenu: suono, comandi, grafica, lingua e tastiera, che vi permettono di personalizzare il programma secondo le vostre preferenze.

Suono	Selezione dei parametri per la scheda audio.
Comandi	Selezione del joystick e definizione dei tasti della tastiera.
Grafica	Selezione della qualità della testura, della percentuale di rotazione dello schermo, ecc.
Lingua	Selezionate la lingua da usare per la configurazione dei menu.
Tastiera	Selezione del set di lingua per la tastiera.

Quando modificate le opzioni dei sottomenu, ricordatevi di confermare la selezione con 'ACCEPT' (ACCETTA). Una volta impostate tutte le preferenze, ritornerete al Menu principale di configurazione. Per confermare i nuovi parametri di configurazione, selezionate SAVE (Salva).

Vi consigliamo di usare un computer 486 DX2-66 o superiore per ottenere le migliori prestazioni possibili dal programma, che comunque è in grado di funzionare con macchine meno potenti, nel qual caso dovrete apportare un minor numero di modifiche alla configurazione.

Se disponete di un computer le cui specifiche sono inferiori a quelle consigliate, vi suggeriamo di diminuire il livello di dettagli grafici. In questo modo, potrete aumentare i tempi di risposta del computer e personalizzare il gioco in modo da ottenere la più alta velocità di esecuzione disponibile con il vostro sistema. Ricordate che l'opzione della polvere richiede 8 Mbyte di memoria.



U.S.A

Dal deserto dello Utah, U.S.A

Ha imparato a guidare sulle strade sabbiose del deserto, in una piccola Dune Buggy.

E' finalmente pronta a dare il meglio di sè e non intende farsi scappare il titolo mondiale.



FRANCE

Dai castelli della Loira, Francia.

La vita facile del gentiluomo di campagna non lo attirava più, per cui Ambroise ha deciso di partecipare al rally con la sua Buggy.

ARMI

Mentre guidate, cercate le Icone che appaiono sulla pista: contengono armi o extra potenza, e dovrete passarci sopra con la vostra auto per raccoglierli. Nella parte centrale superiore dello schermo del gioco apparirà un'icona che vi indicherà l'oggetto da voi raccolto. Per usarlo, premete il tasto 'Fire'.



Caduta di una cassa.



Lancio di una bomba.



Caduta di varie casse.



Aggiunta di potenza (limite di tempo)



Invincibilità (limite di tempo)



JAPAN

Dal cuore del Giappone.

Maestro di arti marziali e vero samurai, Hamada San voleva provare nuove esperienze, ecco cosa lo ha spinto a partecipare al rally.

LIVELLI DE ABILIÀ

Pilota	Velocità	Accel	Sterzo	Salto Altezza	Presa su strada
Koshiro & Mathias	ALTO	ALTO	ALTO	MED	MOLTO ALTO
Dewey D & Hamada-san	BASSO	MOLTO ALTO	MOLTO ALTO	MOLTO ALTO	MED
Ambroise & Rosemary	MED	MED	MED	ALTO	BASSO
Chuckie.J & Banner	MOLTO ALTO	BASSO	BASSO	BASSO	ALTO



TOKYO

Dalle stradine dei quartieri poveri di Tokyo.

Da bambino, Koshiro si divertiva a guidare i piccoli go-kart ed il suo unico rivale era Mathias, il solo in grado a dargli del filo da torcere. Da grandi, le loro strade si incrociano nuovamente, per una inspiegabile casualità.

LO SCHERMO DI GIOCO



SOLUZIONE DEI PROBLEMI

Per qualsiasi informazione dell'ultimo momento, contenente eventuali modifiche o cambiamenti al programma che non sono state incluse nel manuale, fate riferimento alla documentazione contenuta nel CD o nel floppy disk. In essa troverete inoltre una guida alla soluzione dei problemi che potreste incontrare durante l'installazione o il caricamento del gioco.

Se il problema persiste, contattate direttamente la nostra Helpline di supporto tecnico durante le ore d'ufficio, dal lunedì al venerdì (9.00 - 5.00).

Supporto tecnico	+44 (0) 1924 271637
Fax	+44 (0) 1924 267658
Email	support@team17.com
Posta	Technical Support Department Team17 Software Ltd. Longlands House Wakefield Road Ossett West Yorkshire WF5 9JS

Per ulteriori informazioni sull'avvincente universo di Team 17, prossimi giochi, FAQ, gare e altro, controllate il nostro Web Site a http: //www.team17.com/

Se desiderate inviare un messaggio via Email alla team 17 o per ottenere assistenza tecnica, il nostro indirizzo è:

support@team17.com

CONTRAFFAZIONE DELLE COPIE

Il presente programma software e la relativa documentazione sono protetti dalle leggi nazionali ed internazionali sui diritti d'autore. E' proibita la memorizzazione del presente programma e della relativa documentazione in un sistema di recupero delle informazioni, la copia, il noleggio, il prestito o la loro diffusione senza previa autorizzazione scritta della Team17 Software Ltd e della Ocean Software Ltd.

Se siete a conoscenza del fatto che qualcuno stia commettendo questo crimine, vi esortiamo a contattare la Federazione contro il furto di software, (FAST, Federation Against Software Theft) al numero 01753 - 527999.



BRAZIL

Di origini tedesche, ora risiede in Brasile. Proveniente da una famiglia di piloti, Mathias si era stancato dei circuiti brasiliani di Formula Uno oltre a non volersi far scappare l'opportunità di misurarsi ancora una volta contro Koshiro.



ENGLAND

Dalla campagna inglese.

Abituata ad uno stile di vita piuttosto agiato ma noioso, la passione di Rosemary per il pericolo non si è mai spenta.

Questo il motivo dunque della sua partecipazione alle gare.

Credits

Programming	Jean-Marc Leang Tiago Mendes-Costa
Graphics	Patrick Romano
Installation Program	Charlie Wallace
Additional Graphics	Wiggz
Music	Nooon
Sound FX	Bjørn Lynne
QA & Project Management	Phil Quirke-Webster
Team17 Playtest	Craig, Paul F, Sara, Paul K, John & Mark.
Additional Track Design	Paul Field Craig Jones
PMODE Extender	Charles Sheffold Thomas Pytel
Documentation	Phil Quirke-Webster Paul Field.
Packaging & Manual Design	Paul Sharp
Development Director	Martyn Brown

World Rally Fever ©1996 Team17 Software Ltd. All rights reserved.

euro manager 96







Euromanager'96 is an immensely comprehensive, statistically based football management simulation covering the vast majority of European competition.

The game allows a number of players to simultaneously compete in most of the European leagues and cup competitions.

Aiming to provide players with an immersive, atmospheric environment which portrays real-life. **EuroManager'96** boasts 'short game scenarios' where you take control of a club at a crucial time in their history, see if you can succeed under pressure!.

EuroManager'96 is the ultimate in football management games for home computer formats.

- Manage any team from 16 of the most exciting leagues in Europe.
- Over 12,000 active players and 400+ teams from Europe.
- Select from 20 demanding scenarios to test your skill.
- The ultimate in realism.
- 4 player simultaneous play.
- Superb user interface and presentation.

Coming AUTUMN 96

PC **Mac**





Team17 Software Ltd.,
Longlands House, Wakefield Road, Ossett, West Yorkshire, WF5 9JS.

Tel : +44 (0)1924 271637 Fax : +44 (0)1924 267658
Email : support@team17.com URL : http://www.team17.com/

Marketing & Distribution
by **Ocean Software Ltd.**